

SOMMAIRE

Contexte p.1 **Points clés** p.2 Diphtérie-tétanos-poliomyélite, *Haemophilus influenzae b* (Hib), coqueluche, hépatite B p.3 Pneumocoque p.4 Rougeole, oreillons, rubéole p.5 Infections invasives à méningocoque C p.7 Papillomavirus humain p.8 Grippe p.9 **Sources des données, bibliographie**

CONTEXTE

La vaccination représente un enjeu majeur de santé publique et demeure le moyen de prévention le plus efficace pour se protéger contre certaines infections graves. La nécessité d'enrayer ces maladies infectieuses a incité les pouvoirs publics à faire de l'amélioration vaccinale une priorité de santé publique et d'étendre l'obligation vaccinale chez les enfants de moins de 2 ans. Cette extension de l'obligation vaccinale promulguée par la loi du 30 décembre 2017 a été mise en place pour les enfants nés au 1^{er} janvier 2018.

Ainsi, depuis 2018, les vaccinations contre la diphtérie, le tétanos, la poliomyélite, la coqueluche, l'*Haemophilus influenzae b*, l'hépatite B, le méningocoque C, le pneumocoque, la rougeole, les oreillons et la rubéole sont obligatoires avant l'âge de 2 ans pour les nourrissons nés à partir du 1^{er} janvier 2018. Pour les enfants nés avant le 1^{er} janvier 2018, les vaccinations contre la diphtérie, le tétanos et la poliomyélite sont obligatoires aux âges de 2, 4 et 11 mois.

Un peu plus de trois ans après l'extension de l'obligation vaccinale, Santé publique France fournit une mise à jour des indicateurs d'impact de cette extension. Ces résultats complètent les indicateurs de couverture vaccinale chez les enfants au-delà de 2 ans, notamment la vaccination contre les méningocoques C chez les jeunes enfants et adolescents et la vaccination contre les papillomavirus chez les jeunes filles qui reste encore très insuffisante.

L'extension de la vaccination contre les infections par les papillomavirus humains, recommandée depuis 2020, est dorénavant applicable depuis le 1^{er} janvier 2021 chez les garçons. La vaccination est ainsi élargie aux garçons de 11 à 14 ans révolus avec un schéma 2 doses avec un rattrapage possible chez les adolescents et les jeunes hommes de 15 à 19 ans révolus selon un schéma 3 doses. Toute vaccination chez le jeune garçon doit être initiée avec le Gardasil9[®], qui est désormais remboursé par l'assurance maladie pour les filles et les garçons.

L'adhésion à la vaccination avec le contexte sanitaire actuel représente un enjeu important. En 2020, en France, d'après le dernier baromètre santé, 80,0 % des personnes interrogées déclarent être favorables à la vaccination en général, résultat significativement plus élevé que ceux obtenus les années précédentes (73,9 % en 2019 notamment).

Vous pouvez consulter l'ensemble des résultats de ce baromètre sur [le Bulletin national de santé publique](#).

L'actualité sanitaire avec la pandémie de Covid-19 ne doit pas faire oublier l'importance des autres vaccinations afin de préserver la santé de la population, notamment les plus fragiles comme les nourrissons.

Pour retrouver les dernières données relatives à la vaccination contre la Covid-19 dans la région, vous pouvez consulter le point épidémiologique : [lien](#)

POINTS CLÉS

• **Poursuite de l'augmentation du recours à la vaccination chez les nourrissons nés depuis le 1^{er} janvier 2018 pour lesquels s'applique l'extension de l'obligation vaccinale :**

- La couverture vaccinale régionale 1 dose pour le vaccin hexavalent (DTP, coqueluche, *Haemophilus influenzae b* (Hib) et hépatite B) a progressé de 2,2 points entre 2018 et 2020 (cohorte enfants nés en 2020 : 99,6 %)
- Légère progression (+0,2 points) pour la couverture vaccinale régionale de la 1^{ère} dose du vaccin contre le pneumocoque entre 2018 et 2020 (cohorte enfants nés en 2020 : 99,8 %)
- La couverture vaccinale de la 1^{ère} dose du vaccin contre le méningocoque C a augmenté de 11 points entre 2018 et 2020 (cohorte enfants nés en 2020 : 89,5 %)

• **Augmentation des couvertures vaccinales chez les enfants nés avant l'entrée en application de la loi**

- La couverture vaccinale 1 dose du vaccin HPV chez les jeunes filles de 15 ans nées en 2005 est de 43,8 % en progression (+ 5,5 points) par rapport à celles nées en 2004. Malgré cette amélioration la couverture régionale reste insuffisante.
- Augmentation de la couverture vaccinale du rattrapage de la vaccination contre le méningocoque C dans toutes les tranches d'âges

• **Augmentation de la couverture vaccinale grippe**

- La couverture vaccinale chez les personnes de 65 ans et plus en 2020/21 était 62,8% soit 8,4 points de plus par rapport à la saison précédente.

COUVERTURES VACCINALES

DTP, coqueluche, *Haemophilus influenzae b* (Hib) et hépatite B

Chez les nourrissons nés entre le 1^{er} janvier et le 31 mars 2020 (cohorte 2020), 99,6 % ont reçu leur première vaccination en utilisant les vaccins hexavalents incluant l'hépatite B, contre 99,2 % pour ceux nés entre 1^{er} janvier et le 31 mars 2019 (cohorte 2019) et 97,3 % pour ceux nés entre 1^{er} janvier et le 31 mars 2018 (cohorte 2018).

Dans la mesure où environ 1 % des nourrissons échappent à toute vaccination, la couverture vaccinale contre l'hépatite B prenant en compte cette donnée peut être estimée proche de 98,6 % (99 % d'enfants vaccinés x 99,6 % d'enfants ayant bénéficié d'un vaccin hexavalent).

Chez les nourrissons nés entre le 1^{er} janvier et le 31 mars 2019 (cohorte 2019), 92,3 % ont reçu 3 doses (estimation à 21 mois) en utilisant les vaccins hexavalents incluant l'hépatite B, contre 92,1 % pour ceux nés entre le 1^{er} janvier et le 31 mars 2018 (cohorte 2018) et 87,7 % pour ceux nés entre 1^{er} janvier et le 31 mars 2017 (cohorte 2017). Le gain de couverture entre les cohortes 2017 et 2019 est ainsi de 4,6 points. L'évolution de cette couverture vaccinale entre les cohortes de naissance varie selon les départements avec des gains entre 2017 et 2019, allant de 2,8 points dans l'Indre à 7,8 points dans l'Indre-et-Loire qui présentait le niveau de couverture vaccinale le plus faible de la région en 2017.

Proportion d'utilisation du vaccin hexavalent incluant l'hépatite B parmi les vaccinations contre la diphtérie, le tétanos et la polio chez le nourrisson âgé de 8 mois (au moins 1 dose) né entre janvier et mars 2020, et couverture vaccinale à 21 mois (3 doses) enfants nés entre janvier et mars 2019, comparaison avec cohortes 2017 et 2018, Centre-Val de Loire, France, données au 31 décembre 2020

Départements	Au moins une dose (à 8 mois)				3 doses (à 21 mois)			Gain de couverture 2017-2019 (Points)
	2018 (%)	2019 (%)	2020 (%)	Gain de couverture 2018-2020 (Points)	2017 (%)	2018 (%)	2019 (%)	
Cher	96,3	99,0	99,7	3,4	86,8	91,2	91,7	4,8
Eure-et-Loir	97,5	99,3	99,8	2,3	88,5	91,1	91,5	3,0
Indre	96,8	98,3	99,3	2,5	87,6	90,9	90,4	2,8
Indre-et-Loire	97,2	99,3	99,6	2,3	84,8	92,4	92,6	7,8
Loir-et-Cher	97,2	98,8	99,4	2,2	88,2	93,3	92,7	4,5
Loiret	97,8	99,4	99,5	1,7	89,9	92,6	93,1	3,2
Centre-Val de Loire	97,3	99,2	99,6	2,2	87,7	92,1	92,3	4,6
France entière	96,4	99,1	99,4	3,0	84,1	90,3	90,5	6,4

Pneumocoque

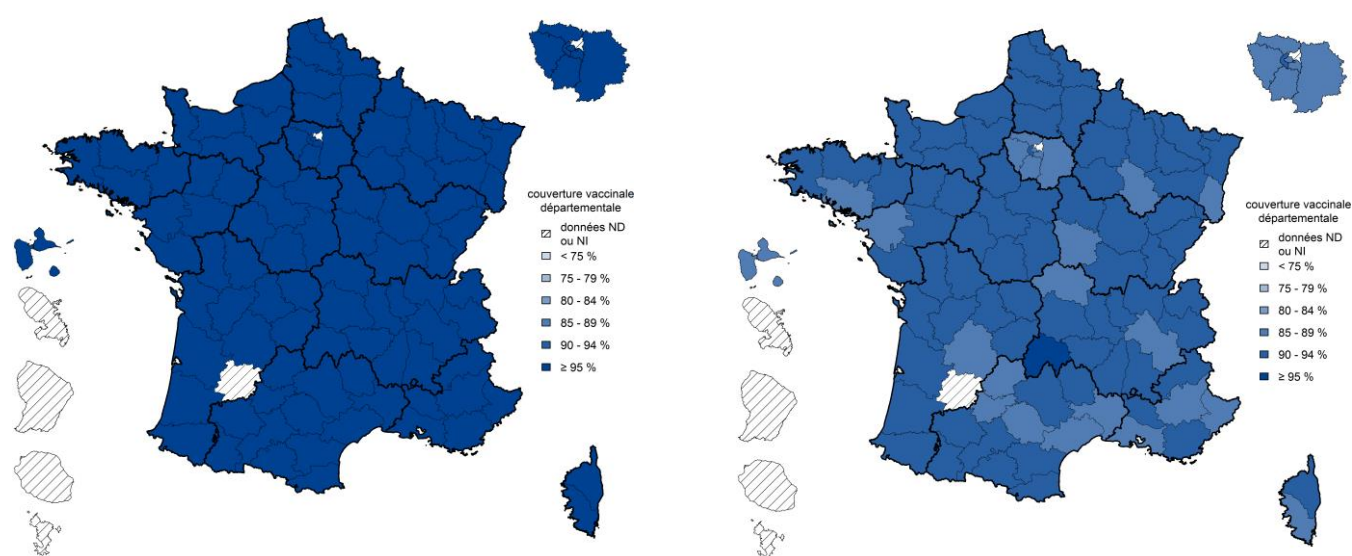
Chez les nourrissons nés entre le 1^{er} janvier et le 31 mars 2020 (cohorte 2020), la couverture vaccinale contre le pneumocoque (1 dose) est de 99,8 %, contre 99,6 % pour ceux nés entre 1^{er} janvier et le 31 mars 2019 (cohorte 2019) et 99,6 % pour ceux nés entre 1^{er} janvier et le 31 mars 2018 (cohorte 2018). L'augmentation entre les cohortes 2018 et 2020 est ainsi de 0,2 point.

Chez les enfants nés entre le 1^{er} janvier et le 31 mars 2019 (cohorte 2019), la couverture vaccinale contre le pneumocoque (3 doses) est de 92,6 %, contre 91,1 % pour ceux nés entre 1^{er} janvier et le 31 mars 2017 (cohorte 2017). Cette augmentation varie de -1,7 points en Indre à 3,3 points en Indre-et-Loire. L'intégralité des départements ont des couvertures vaccinales contre le pneumocoque (1 dose) supérieures à 99%.

Ces augmentations sont à mettre en lien avec les obligations vaccinales étendues à la vaccination contre le pneumocoque pour les nourrissons nés à compter du 1^{er} janvier 2018.

Couvertures vaccinales (%) départementales « pneumocoque au moins 1 dose » à l'âge de 8 mois, France, enfants nés entre janvier et mars 2020

Couvertures vaccinales (%) départementales « pneumocoque 3 doses » à l'âge de 21 mois, France, enfants nés entre janvier et mars 2019



Source : SNDS-DCIR, Santé publique France, données mises à jour au 31-12-2020

Couvertures vaccinales (%) régionales pneumocoque «au moins 1 dose » à l'âge de 8 mois, enfants nés entre janvier et mars 2020, « 3 doses » à l'âge de 21 mois, enfants nés entre janvier et mars 2019, comparaison avec les cohortes 2018 et 2017, Centre-Val de Loire, France, données au 31 décembre 2020

Départements	Au moins une dose (à 8 mois)				3 doses (à 21 mois)			
	2018 (%)	2019 (%)	2020 (%)	Gain de couverture 2018-2020 (Points)	2017 (%)	2018 (%)	2019 (%)	Gain de couverture 2017-2019 (Points)
Cher	99,3	99,8	99,7	0,3	90,2	91,5	91,3	1,1
Eure-et-Loir	99,6	99,4	99,4	-0,2	91,2	91,5	92,2	0,9
Indre	99,1	98,9	100,0	0,9	92,1	89,7	90,4	-1,7
Indre-et-Loire	99,6	99,6	99,9	0,2	89,8	93,5	93,0	3,3
Loir-et-Cher	99,7	99,4	100,0	0,3	91,6	93,8	93,4	1,8
Loiret	99,7	99,7	100,0	0,3	92,0	92,7	93,2	1,2
Centre-Val de Loire	99,6	99,6	99,8	0,2	91,1	92,5	92,6	1,5
France entière	99,4	99,6	99,7	0,3	89,3	91,1	91,0	1,7

Rougeole, oreillons, rubéole (ROR)

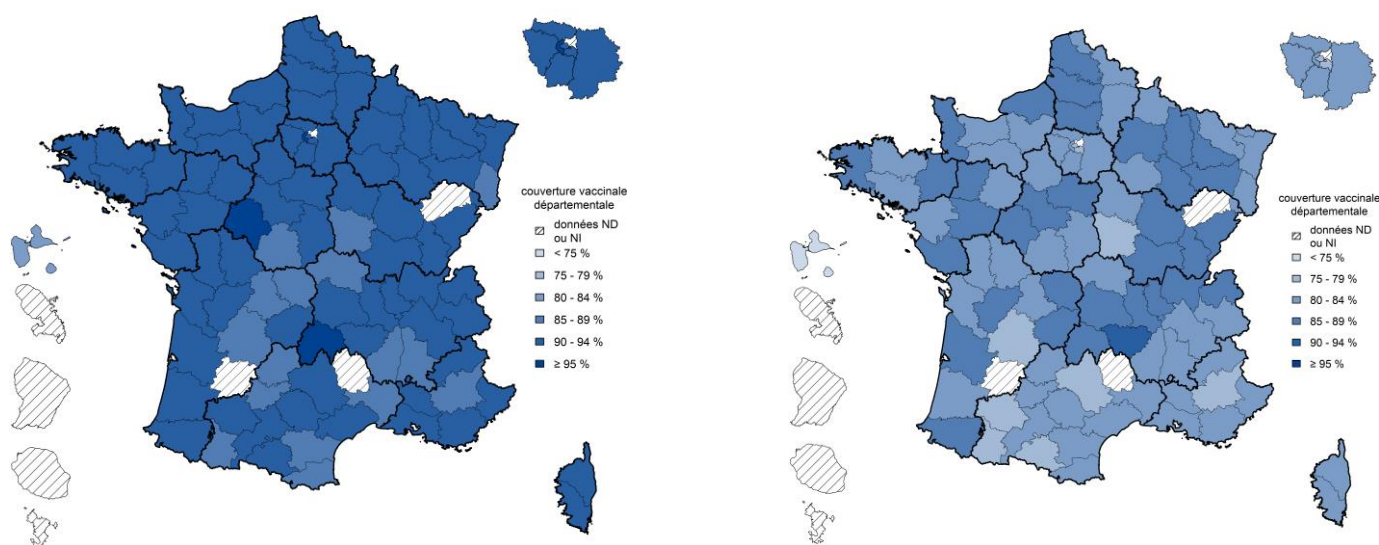
Chez les enfants nés entre janvier et mars 2019 (cohorte 2019) et âgés de 21 mois, la couverture vaccinale ROR (1 dose) est de 93,7 % contre 91,9 % pour ceux nés aux mêmes périodes en 2017 et 92,8 % en 2018 (cohortes 2017 et 2018), soit un gain de couverture de 1,8 points entre 2017 et 2019. L'évolution des couvertures variait de 0,2 points dans l'Indre à 3,2 points dans l'Eure-et-Loir entre 2017 et 2019.

Chez les enfants nés entre janvier et mars 2018 (cohorte 2018) et âgés de 33 mois, la couverture vaccinale ROR (2 doses) est de 85,9 % contre 83,6 % pour ceux nés à la même période de 2016 et 84,3% en 2017 (cohortes 2016 et 2017), soit un gain de couverture de 2,3 points entre 2016 et 2018. L'augmentation de couverture est particulièrement significative dans l'Indre-et-Loire (+4,7 points).

Ces gains de couverture peuvent être attribués à l'obligation vaccinale, mais peuvent aussi être liés à l'épidémie de rougeole de 2018-2019. L'objectif de 95 % n'est pas atteint en région Centre-Val de Loire.

Couvertures vaccinales (%) régionales « ROR au moins 1 dose » à l'âge de 21 mois, France, cohorte 2019

Couvertures vaccinales (%) départementales « rougeole, oreillons rubéole 2 doses » à 33 mois, France, cohorte 2018



Source : SNDS-DCIR, Santé publique France, données mises à jour au 31-12-2020

Couvertures vaccinales (%) régionales ROR «au moins 1 dose » à l'âge de 21 mois, enfants nés entre janvier et mars 2019, comparaison avec les cohortes 2017 et 2018, « 2 doses » à l'âge de 33 mois, enfants nés entre janvier et mars 2018, comparaison avec les cohortes 2016 et 2017, Centre-Val de Loire, France, données au 31 décembre 2020

Départements	Au moins une dose (à 21 mois)				2 doses (à 33 mois)			
	2017 (%)	2018 (%)	2019 (%)	Gain de couverture 2017-2019 (Points)	2016 (%)	2017 (%)	2018 (%)	Gain de couverture 2016-2018 (Points)
Cher	90,3	91,3	92,2	1,9	78,1	81,6%	83,0	4,9
Eure-et-Loir	89,9	91,6	93,0	3,2	82,4	81,0%	84,4	1,9
Indre	89,7	89,0	89,9	0,2	81,7	82,0%	81,4	-0,3
Indre-et-Loire	93,1	95,3	95,1	2,0	84,0	85,8%	88,7	4,7
Loir-et-Cher	92,4	93,1	93,1	0,8	85,4	86,2%	85,9	0,6
Loiret	93,1	92,6	94,5	1,5	85,8	85,8%	86,5	0,7
Centre-Val de Loire	91,9	92,8	93,7	1,8	83,6	84,3%	85,9	2,3
France entière	90,8	92,5	92,2	1,4	81,6	83,1%	84,0	2,4

Infections invasives à méningocoque C

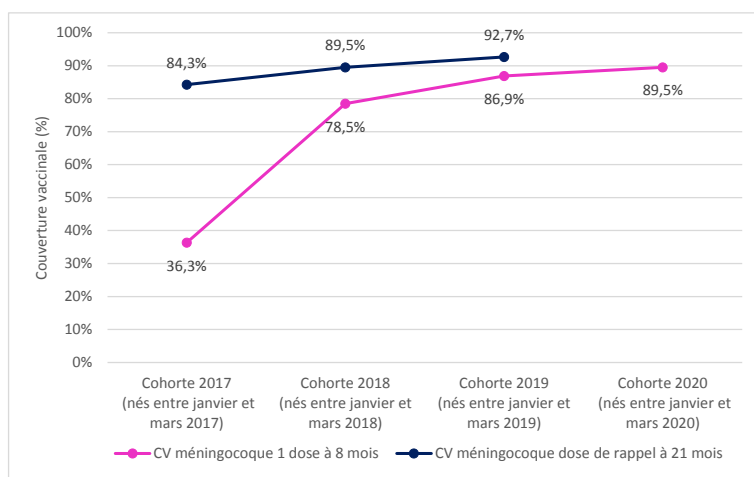
Depuis 2017, la vaccination des nourrissons contre le méningocoque C comprend une première dose à l'âge de 5 mois suivie d'un rappel à 12 mois. La dose à l'âge de 5 mois, devenue obligatoire en 2018, a vocation à être transitoire, le temps d'atteindre une immunité de groupe suffisante dans la population pour protéger les nourrissons sans avoir besoin de les vacciner.

Pour les enfants nés entre janvier et mars 2020 (cohorte 2020), la CV contre le méningocoque C à 8 mois était de 89,5 % alors qu'elle était de 86,9 % pour les enfants de la cohorte de 2019 (+ 2,6 points entre 2019 et 2020) et 78,5 % pour ceux de la cohorte de 2018 (+ 8,4 points entre 2018 et 2019). Les couvertures les plus élevées étaient observées dans l'Indre-et-Loire (90,7 %) et le Loiret (89,8 %).

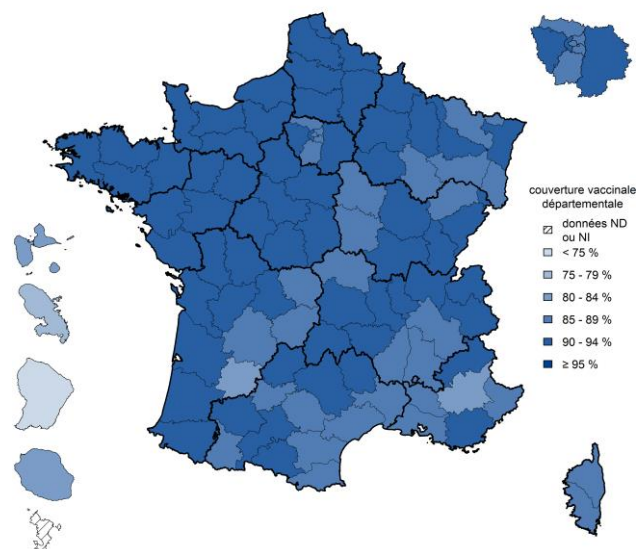
Pour les enfants nés entre janvier et mars 2019 (cohorte 2019), la CV contre le méningocoque C à 21 mois était de 92,7 % alors qu'elle était de 89,5 % pour les enfants de la cohorte 2018 (+ 3,2 points) et de 84,3 % pour ceux de 2017 (+ 5,2 points).

Bien que la région Centre-Val de Loire se rapproche de l'objectif de 95%, elle ne l'a pas encore atteint.

Évolution des couvertures vaccinales (%) méningocoque C 1 dose (8 mois) et dose de rappel (21 mois), Centre-Val de Loire, cohortes 2017, 2018, 2019 et 2020



Couvertures vaccinales (%) départementales méningocoque C, dose de rappel (21 mois), France, cohorte 2019



Couvertures vaccinales (%) régionales méningocoque C « au moins 1 dose » à l'âge de 8 mois, enfants nés entre janvier et mars 2020, comparaison avec les cohortes 2018 et 2019, « dose de rappel » à l'âge de 21 mois, enfants nés entre janvier et mars 2019, comparaison avec les cohortes 2017 et 2018, Centre-Val de Loire, France, données au 31 décembre 2020

Départements	Au moins une dose (à 8 mois)				dose de rappel (à 21 mois)			
	2018 (%)	2019 (%)	2020 (%)	Gain de couverture 2018-2020 (Points)	2017 (%)	2018 (%)	2019 (%)	Gain de couverture 2017-2019 (Points)
Cher	70,5	85,8	88,2	17,7	81,0	86,6	91,7	10,7
Eure-et-Loir	74,4	85,4	89,3	14,9	83,3	88,5	90,6	7,3
Indre	75,7	84,6	86,9	11,2	72,9	82,6	91,0	18,0
Indre-et-Loire	83,5	88,1	90,7	7,2	85,4	90,5	92,9	7,5
Loir-et-Cher	82,6	88,5	89,3	6,7	84,5	90,3	92,5	8,1
Loiret	78,9	87,1	89,8	10,9	87,5	91,3	94,5	7,0
Centre-Val de Loire	78,5	86,9	89,5	11,0	84,3	89,5	92,7	8,4
France entière	75,8	84,9	88,0	12,2	81,0	87,8	90,2	9,2

• Couvertures vaccinales méningocoque C en 2020 chez le jeune enfant et l'adolescent

En 2020, les couvertures vaccinales contre le méningocoque C étaient de 92,0 % chez les enfants de 24 mois (**en dessous de l'objectif de 95 % à l'âge de 2 ans**), 84,9 % chez les 2 à 4 ans, 79,4 % chez les 5 à 9 ans, 62,4 % chez les 10 à 14 ans et 42,4 % chez les 15 à 19 ans. Entre 2019 et 2020, ces couvertures ont globalement augmenté dans toutes les tranches d'âge.

Au sein de la région, les couvertures vaccinales départementales les plus élevées atteignaient 86,9% chez les 2-4 ans, 82,7 % chez les 5-9 ans dans le Loiret et, 65,4 % chez les 10-14 ans et 47,4 % chez les 15-19 ans dans le Cher. **Cependant, les couvertures chez les adolescents et les jeunes adultes sont encore insuffisantes pour obtenir une immunité de groupe permettant de protéger les personnes non vaccinées. L'objectif de couverture vaccinale de 95% à l'âge de 2 ans n'est atteint dans aucun département.**

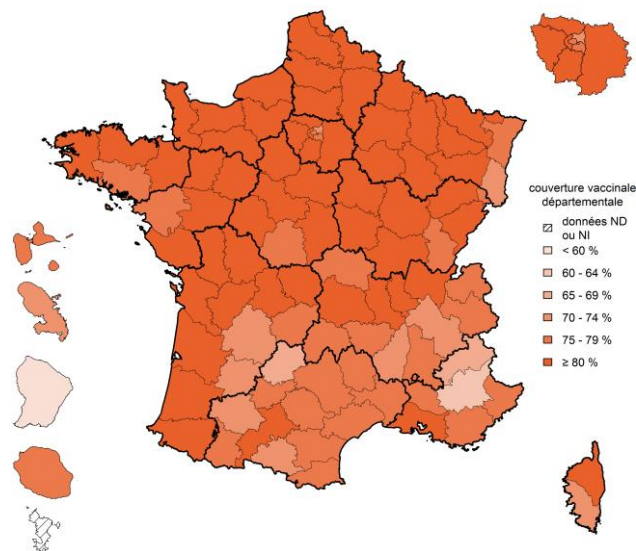
Au niveau national, un gradient nord-sud apparait clairement, les couvertures vaccinales dans les départements du sud de la Loire étant le plus souvent inférieures à celles des départements du Nord.

Couvertures vaccinales (%) régionales « méningocoque C » par tranche d'âge, 24 mois à 19 ans, Centre-Val de Loire, France, en 2019 et 2020

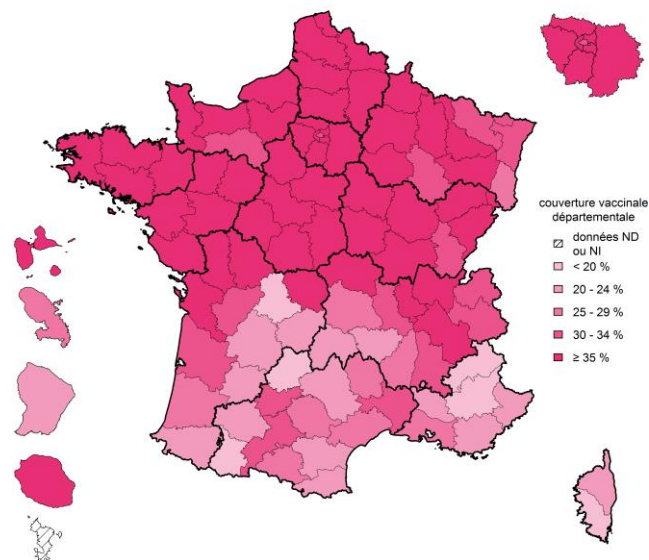
Départements	24 mois		2 à 4 ans		5 à 9 ans		10 à 14 ans		15 à 19 ans	
	2019 (%)	2020 (%)	2019 (%)	2020 (%)	2019 (%)	2020 (%)	2019 (%)	2020 (%)	2019 (%)	2020 (%)
Cher	82,4	89,7	80,3	82,5	75,0	78,0	60,3	65,4	43,6	47,4
Eure-et-Loir	86,7	91,5	82,3	84,4	77,4	80,1	56,0	62,7	38,6	42,2
Indre	80,6	88,4	73,5	79,1	64,6	69,2	50,4	54,4	35,0	38,9
Indre-et-Loire	87,8	92,4	83,3	85,2	75,4	79,2	57,0	62,4	40,8	44,3
Loir-et-Cher	86,8	92,7	82,2	85,2	74,6	77,9	58,4	63,4	41,0	44,9
Loiret	89,7	93,2	85,3	86,9	80,7	82,7	54,9	62,5	36,5	38,9
Centre-Val de Loire	87,0	92,0	82,6	84,9	76,4	79,4	56,3	62,4	39,1	42,4
France entière	84,5	89,9	78,2	80,8	72,9	75,3	52,9	59,2	34,8	37,8

Source : SNDS-DCIR, Santé publique France, données mises à jour au 31-12-2020

Couvertures vaccinales (%) départementales « méningocoque C » chez les 2 à 4 ans, France, 2020*



Couvertures vaccinales (%) départementales « méningocoque C » chez les 15 à 19 ans, France, 2020*



Source : SNDS-DCIR, Santé publique France, données mises à jour au 31-12-2020

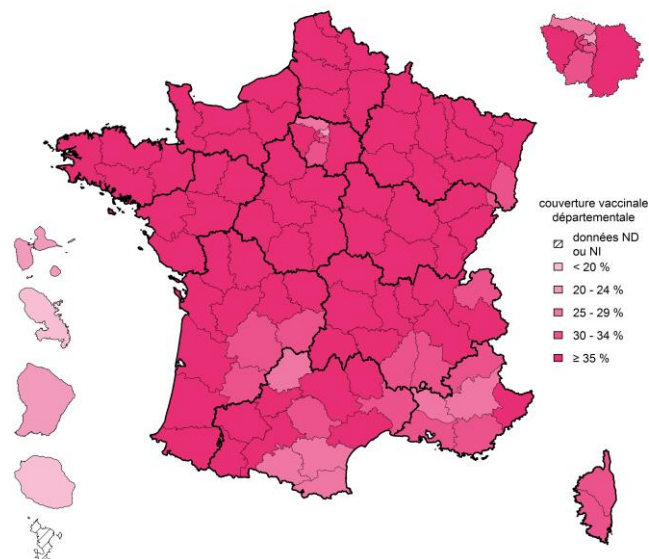
*Les données issues du SNDS pour la Guyane ne couvrent pas l'ensemble du territoire et surestiment très vraisemblablement la couverture vaccinale.

Papillomavirus humain (HPV)

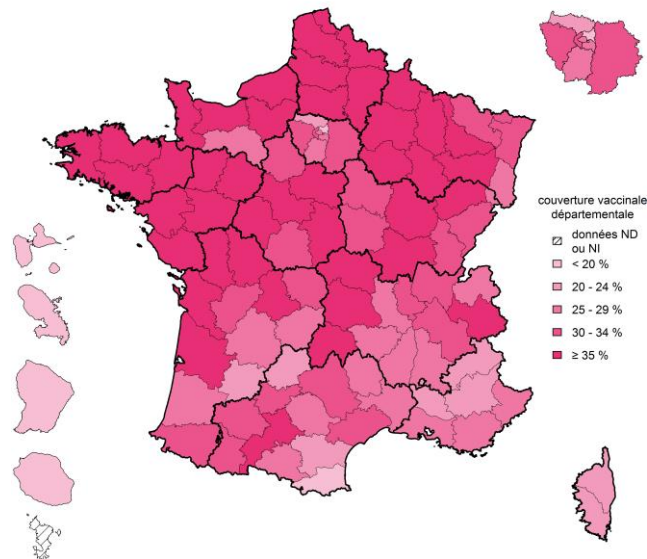
Malgré une amélioration ces dernières années, la couverture vaccinale contre le HPV chez les jeunes filles reste faible dans la région : 43,8 % pour une dose chez les filles âgées de 15 ans et 35,6 % pour le schéma complet chez les filles âgées de 16 ans. Les estimations départementales montrent que les couvertures sont les plus faibles dans les départements de l'Eure-et-Loir et de l'Indre.

La comparaison des couvertures vaccinales 1 dose chez les jeunes filles de 15 ans en 2019 et 2020 (nées respectivement en 2004 et 2005) montre tout de même une progression de couverture de 5,5 points. De même, une progression de 4,8 points est observée chez les jeunes filles de 16 ans entre 2019 et 2020. **Ces augmentations, pourraient témoigner de l'impact positif de l'abaissement de l'âge de la vaccination à 11 ans mais peut être également du renforcement récent de la communication autour de la vaccination.**

Couvertures vaccinales (%) départementales contre les papillomavirus humains « 1 dose » à 15 ans chez les jeunes filles, France, cohorte de naissance 2005



Couvertures vaccinales (%) départementales contre les papillomavirus humains « schéma complet à 2 doses » à 16 ans chez les jeunes filles, France, cohorte de naissance 2004



Source : SNDS-DCIR, Santé publique France, données mises à jour au 31-12-20

*Les données issues du SNDS pour la Guyane ne couvrent pas l'ensemble du territoire et surestiment très vraisemblablement la couverture vaccinale

Couvertures vaccinales (%) régionales contre les papillomavirus humains « 1 dose » à 15 ans et « 2 doses » à 16 ans chez les jeunes filles, Centre-Val de Loire, France, cohortes de naissance 2004 et 2005 (15 ans) et 2003 et 2004 (16 ans)

Départements	1 dose à 15 ans			2 doses à 16 ans (schéma complet)		
	Cohorte 2004	Cohorte 2005	Gain de CV	Cohorte 2003	Cohorte 2004	Gain de CV
	(%)	(%)	2004-2005 (points)	(%)	(%)	2003-2004 (points)
Cher	38,1	42,0	3,8	29,0	35,9	6,9
Eure-et-Loir	34,1	40,0	5,9	28,1	31,3	3,3
Indre	37,6	40,4	2,9	29,1	34,0	4,9
Indre-et-Loire	41,5	49,4	7,9	34,2	39,1	5,0
Loir-et-Cher	37,4	44,6	7,2	31,8	36,7	4,9
Loiret	38,9	42,9	3,9	30,3	35,0	4,7
Centre-Val de Loire	38,3	43,8	5,5	30,8	35,6	4,8
France entière	34,9	40,7	5,7	27,9	32,7	4,9

Source : SNDS-DCIR, Santé publique France, données mises à jour au 31-12-20

Grippe

• Contexte épidémiologique

La grippe est responsable chaque année de plusieurs milliers de décès, dont la très grande majorité survient chez les personnes âgées. Malgré une efficacité modérée et variable selon les saisons, la vaccination reste la mesure de prévention la plus efficace. Elle permet en moyenne de réduire le risque de décès chez les personnes âgées vaccinées d'environ un tiers.

• Couverture vaccinale contre la grippe en 2020

Parmi l'ensemble des personnes à risque de grippe sévère, la couverture vaccinale était de 50,5 % lors de la saison 2019-2020 et de 59,0 % lors de la saison 2020-21. Malgré cette augmentation de 8,5 points, la couverture vaccinale du vaccin contre la grippe reste très insuffisante dans la région, loin de l'objectif des 75 % de couverture pour les personnes à risque. La couverture vaccinale était de 41,5 % chez les personnes à risque âgées de moins de 65 ans et de 62,8 % chez les personnes âgées de 65 ans et plus. La couverture vaccinale était en augmentation par rapport à la saison précédente dans ces deux tranches d'âge puisqu'elle était respectivement de 33,2 % et 54,4 % en 2019-2020.

Au niveau départementale, cette hausse de la couverture vaccinale est observée dans tous les départements de la région notamment en Indre-et-Loire avec un gain de 9,4 pour l'ensemble de la population à risque. Pour la saison 2020-21, les couvertures vaccinales départementale (ensemble de la population à risque) sont supérieures à la moyenne nationale dans quasiment tous les départements de la région avec un maximum de 61,7% en Indre-et-Loire.

Cette augmentation est probablement liée en partie au contexte sanitaire de la pandémie de Covid-19.

Couvertures vaccinales (%) régionales contre la grippe chez les personnes à risque âgés de moins de 65 ans et chez les personnes âgés de 65 ans et plus, Centre-Val de Loire, France, saisons 2019-2020 et 2020-2021

Départements	Moins de 65 ans			65 ans et plus		
	2019-2020 (%)	2020-2021 (%)	Gain de couverture (points)	2019-2020 (%)	2020-2021 (%)	Gain de couverture (points)
Cher	32,4	41,0	8,6	52,8	61,4	8,6
Eure-et-Loir	30,4	38,9	8,5	54,0	61,7	7,7
Indre	31,4	40,2	8,8	49,7	58,4	8,8
Indre-et-Loire	36,3	45,2	8,9	55,9	65,2	9,3
Loir-et-Cher	33,8	42,0	8,2	53,3	61,8	8,5
Loiret	33,0	40,5	7,5	57,0	64,6	7,6
Centre-Val de Loire	33,2	41,5	8,3	54,4	62,8	8,4
France métropolitaine	31,3	39,1	7,8	52,4	60,4	8,0
France entière	31,0	38,7	7,7	52,0	59,9	7,9

Départements	Total population à risque		
	2019-2020 (%)	2020-2021 (%)	Gain de couverture (points)
Cher	49,4	58,2	8,7
Eure-et-Loir	49,1	57,2	8,0
Indre	46,7	55,6	8,9
Indre-et-Loire	52,3	61,7	9,4
Loir-et-Cher	49,9	58,5	8,6
Loiret	52,2	59,8	7,7
Centre-Val de Loire	50,5	59,0	8,5
France métropolitaine	48,2	56,3	8,1
France entière	47,8	55,8	8,0

Source : SNDS-DCIR, Santé publique France, données mises à jour au 31-12-2020. Ces estimations n'incluent pas les personnes avec obésité morbides ni les femmes enceintes qui ne reçoivent pas de bon de prise en charge

SOURCE DES DONNÉES

Deux sources de données permettent la production d'estimateurs départementaux de couvertures vaccinales.

Les couvertures vaccinales sont estimées à partir du Datamart de Consommation Inter Régimes (DCIR) – Système national des données de santé (SNDS) : cette base regroupe les données individuelles de remboursement de vaccins des bénéficiaires des principaux régimes de l'assurance maladie. Les données de couvertures vaccinales sont calculées sur la base des proportions de bénéficiaires ayant un remboursement de vaccin. Les données de certains départements pour lesquels la proportion de nourrissons bénéficiant de vaccins gratuits achetés par le Conseil Départemental est significative et entraîne un biais dans l'estimation ne sont pas incluses dans les analyses.

Les indicateurs qui ont été générés pour ce rapport sont les suivants :

- Pour les primo-vaccinations de la première année de vie (1ère dose de vaccin contre l'hépatite B, le pneumocoque et le méningocoque C à l'âge de 5 mois) : les couvertures vaccinales ont été estimées pour les enfants nés au premier trimestre de 2020 (soit entre janvier et mars 2020, cohorte 2020). Elles ont été comparées aux couvertures des enfants nés au cours du premier trimestre des années 2018 et 2019 (cohortes 2018 et 2019). La mesure est faite à l'âge de 8 mois. afin de prendre en compte de légers retards de vaccination et l'imprécision des âges à la vaccination enregistrés dans la base de données (calculés comme la différence entre les mois et année de vaccination et de naissance de l'enfant), Les analyses ont été faites à la date du 31 décembre 2020.
- Pour les vaccinations de la seconde année de vie (3ème dose de vaccins contre l'hépatite B et le pneumocoque, vaccin contre le méningocoque C à 12 mois et vaccin Rougeole-oreillons-rubéole à 12 mois) : les couvertures vaccinales ont été estimées pour les enfants nés durant le premier trimestre 2019 (cohorte 2019) qui avaient atteint l'âge de 21 mois au 31 décembre 2020 et comparées aux couvertures des enfants nés au cours du premier trimestre des années 2017 et 2018 (cohortes 2017 et 2018).
- Pour la seconde dose de vaccin ROR (obligatoire entre 16 et 18 mois) : la couverture vaccinale a été estimées pour les enfants nés durant le premier trimestre 2018 (cohorte 2018) qui avaient atteint l'âge de 21 mois au 31 décembre 2020 et comparées aux couvertures des enfants nés au cours du premier trimestre des années 2016 et 2017 (cohortes 2016 et 2017).

Un défaut d'enregistrement dans le DCIR de certaines doses de vaccin administrées dans les premières semaines de vie a conduit à ne pas générer d'estimation pour la seconde dose des vaccins hexavalent et pneumocoque.

REMERCIEMENTS

A l'ensemble des partenaires et l'ARS Centre-Val de Loire

BIBLIOGRAPHIE

- Note méthodologique sur les sources de couvertures vaccinales : [lien](#)
- Données épidémiologiques sur la rougeole : [lien](#)
- Données épidémiologiques sur les IIM C : [lien](#)
- Données de couvertures vaccinales : [lien](#), lien vers l'outil Geodes : [lien](#)
- Site de référence sur les vaccinations avec son espace grand-public et professionnel : vaccination-info-service.fr

RÉDACTION

Données couverture vaccinale et épidémiologiques : Laure Fonteneau, Sophie Vaux, Daniel Levy-Bruhl

Référents régionaux : Virginie De Lauzun ; Mathieu Rivière